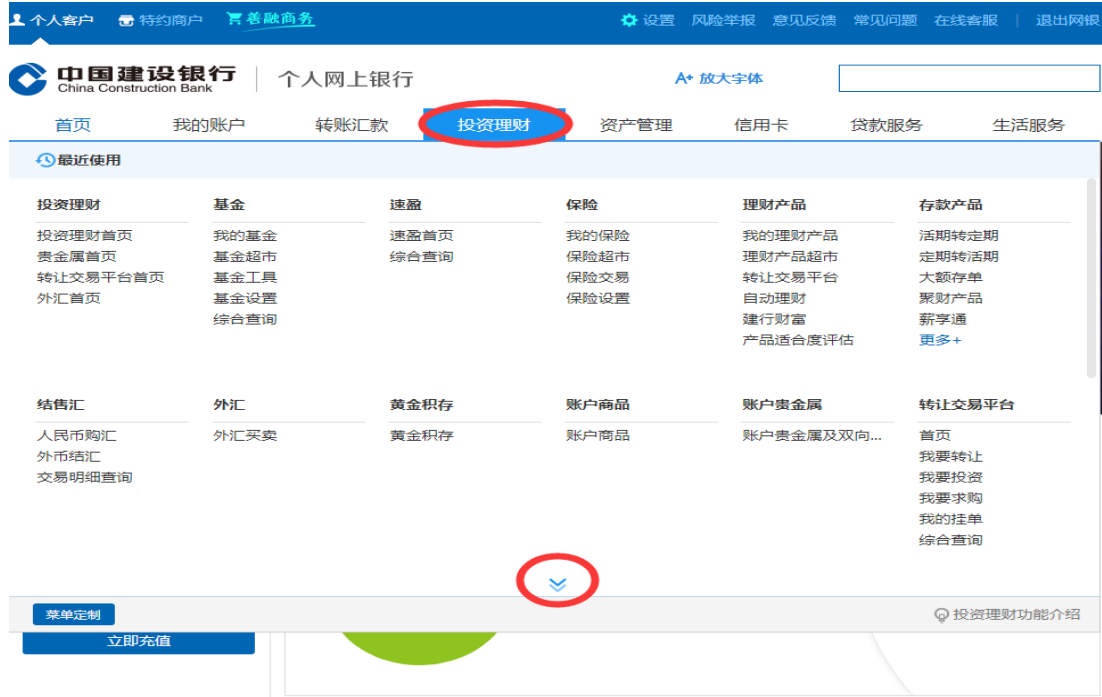
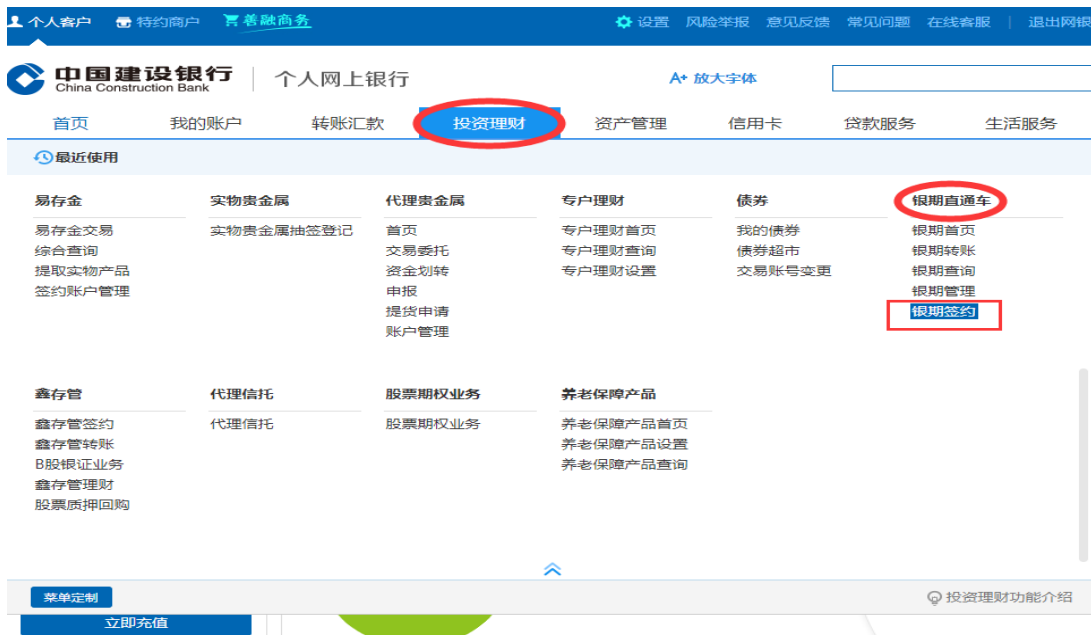


建设银行网银银期签约流程

1、登录建设银行网银，选择“投资理财”，点击“下一页”。



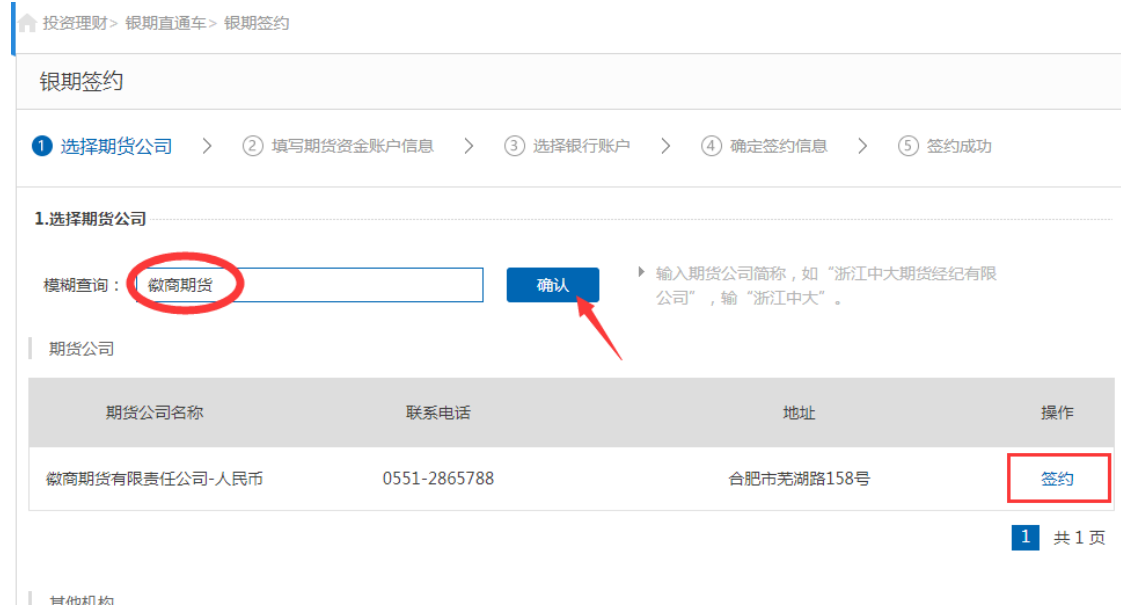
2、“银期直通车”中选择“银期签约”。



温
提

因各家银行银期界面与系统不断更新，相关截图仅供参考，具体操作以银行端为准。

3、在“模糊查询”中输入“徽商期货”点击“确认”，选择右下方“签约”。



投资理财 > 银期直通车 > 银期签约

1. 选择期货公司 > 2. 填写期货资金账户信息 > 3. 选择银行账户 > 4. 确定签约信息 > 5. 签约成功

1. 选择期货公司

模糊查询： 徽商期货 确认

输入期货公司简称，如“浙江中大期货经纪有限公司”，输“浙江中大”。

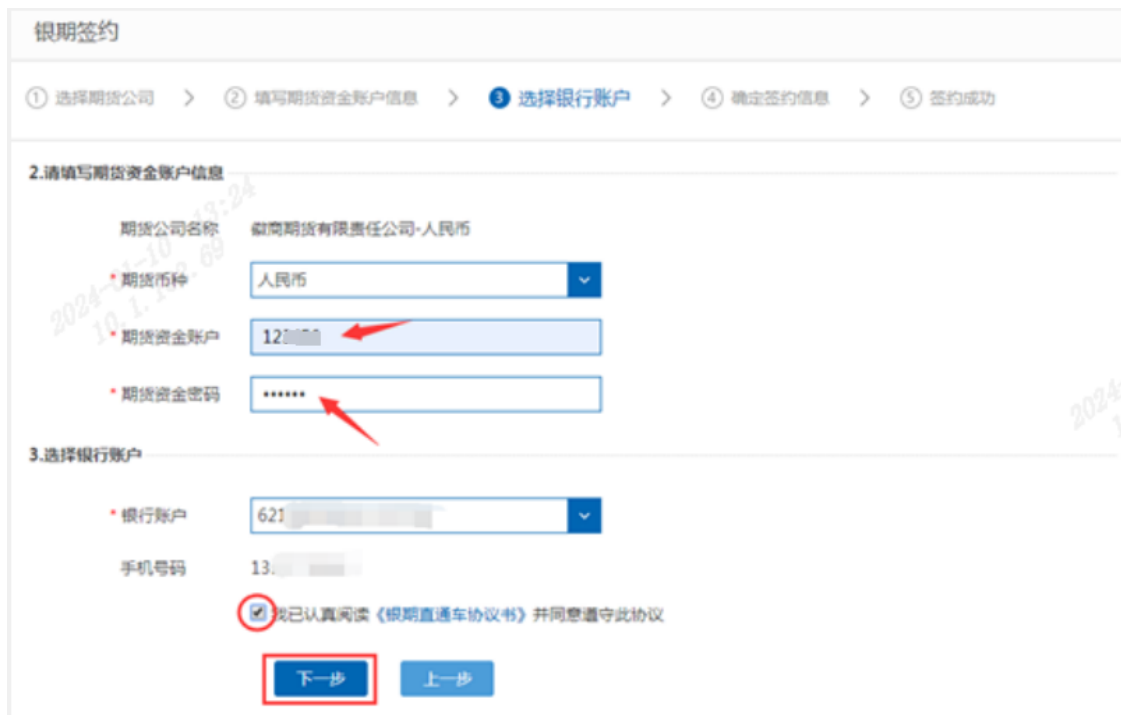
期货公司

期货公司名称	联系电话	地址	操作
徽商期货有限责任公司-人民币	0551-2865788	合肥市芜湖路158号	签约

1 共 1 页

其他机构

4、依次输入您在我司的资金账号、资金密码、核实所签约的银行卡号，勾选阅读并同意协议，点击“下一步”。



银期签约

1. 选择期货公司 > 2. 填写期货资金账户信息 > 3. 选择银行账户 > 4. 确定签约信息 > 5. 签约成功

2. 填写期货资金账户信息

期货公司名称 徽商期货有限责任公司-人民币

期货币种 人民币

期货资金账户 12

期货资金密码

3. 选择银行账户

银行账户 621

手机号码 13

我已认真阅读《银期直通车协议书》并同意遵守此协议

下一步 上一步

5、确认签约信息，确认所关联银行卡是否正确，完成签约。

温
提

因各家银行银期界面与系统不断更新，相关截图仅供参考，具体操作以银行端为准。