

建设银行手机银行银期签约流程

登录建设手机银行，点击最下方“投资理财”。



1、

温
提

因各家银行银期界面与系统不断更新，相关截图仅供参考，具体操作以银行端为准。

选择 “全部投资理财”



温 馨
提 示

因各家银行银期界面与系统不断更新，相关截图仅供参考，具体操作以银行端为准。

在“全部投资理财产品”界面，向左滑动到第二页



温 馨
提 示

因各家银行银期界面与系统不断更新，相关截图仅供参考，具体操作以银行端为准。

点击“银期直通车”



温 馨
提 示

因各家银行银期界面与系统不断更新，相关截图仅供参考，具体操作以银行端为准。

在“银期直通车”中选择“银期签约”

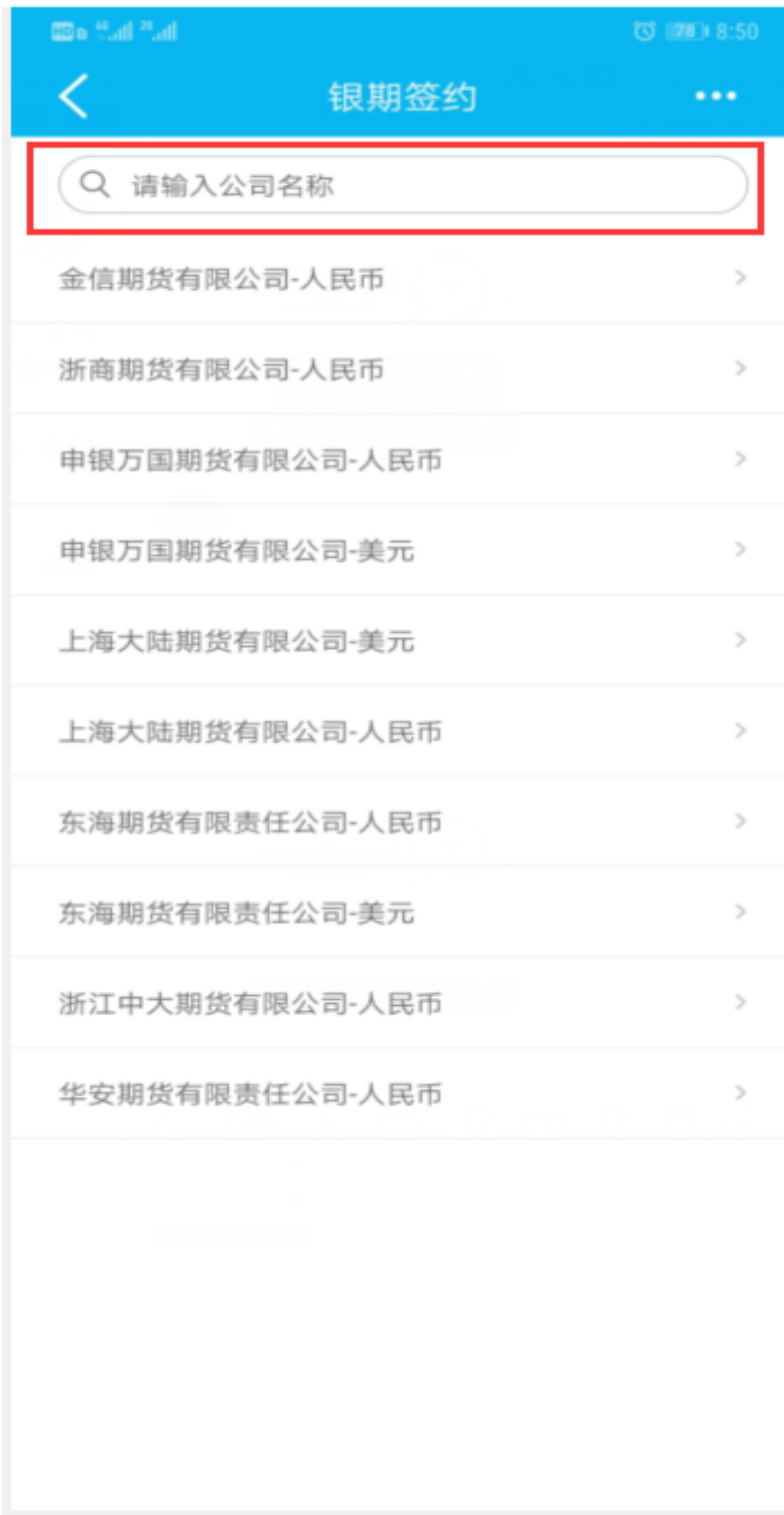


温
提

器
示

因各家银行银期界面与系统不断更新，相关截图仅供参考，具体操作以银行端为准。

在“银期签约”输入我司名称“徽商期货”



温 馨
提 示

因各家银行银期界面与系统不断更新，相关截图仅供参考，具体操作以银行端为准。

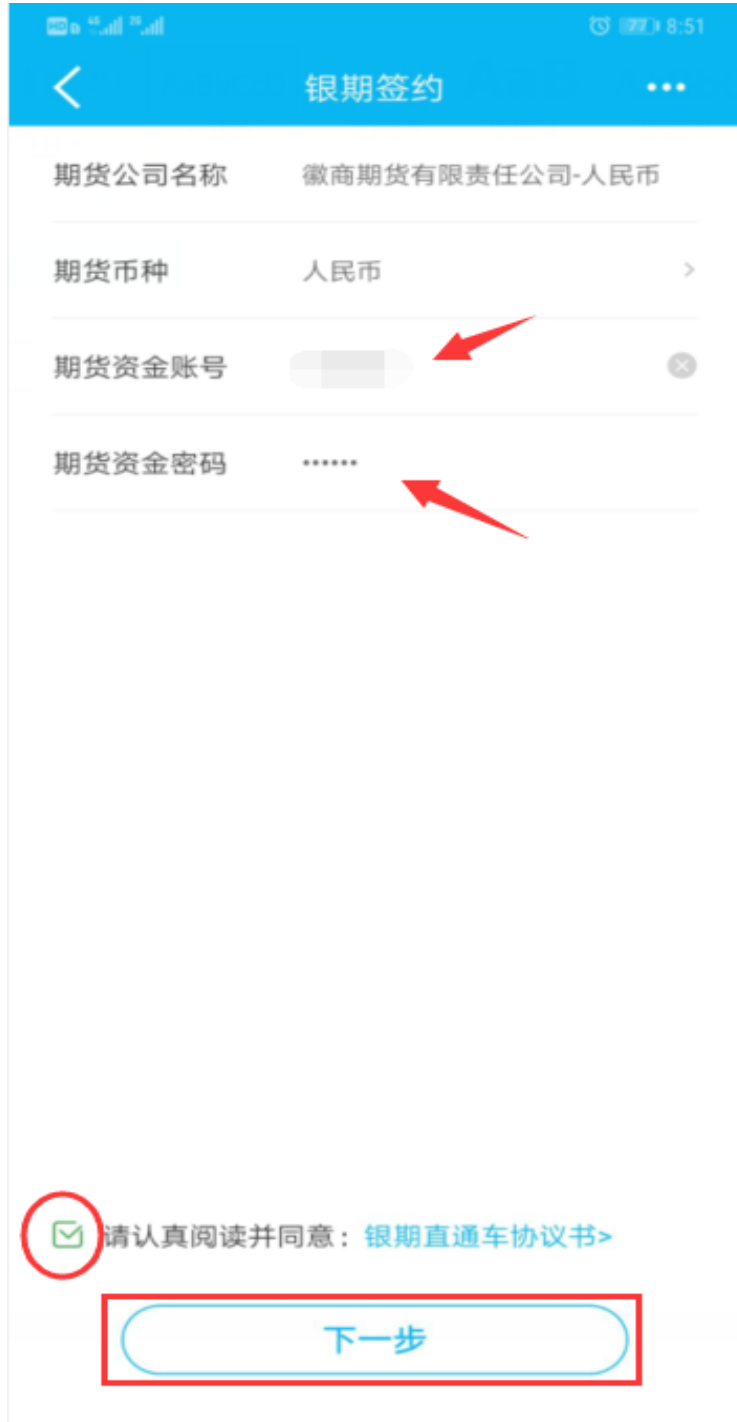
选择“徽商期货有限责任公司-人民币”



温 馨
提 示

因各家银行银期界面与系统不断更新，相关截图仅供参考，具体操作以银行端为准。

依次填入您在我司的资金账号、资金密码，勾选“认真阅读并同意协议”，点击“下一步”。



银期签约

期货公司名称 徽商期货有限责任公司-人民币

期货币种 人民币

期货资金账号

期货资金密码

请认真阅读并同意：银期直通车协议书>

下一步

温 馨
提 示

因各家银行银期界面与系统不断更新，相关截图仅供参考，具体操作以银行端为准。

确认“签约银行账户”，点击“下一步”。

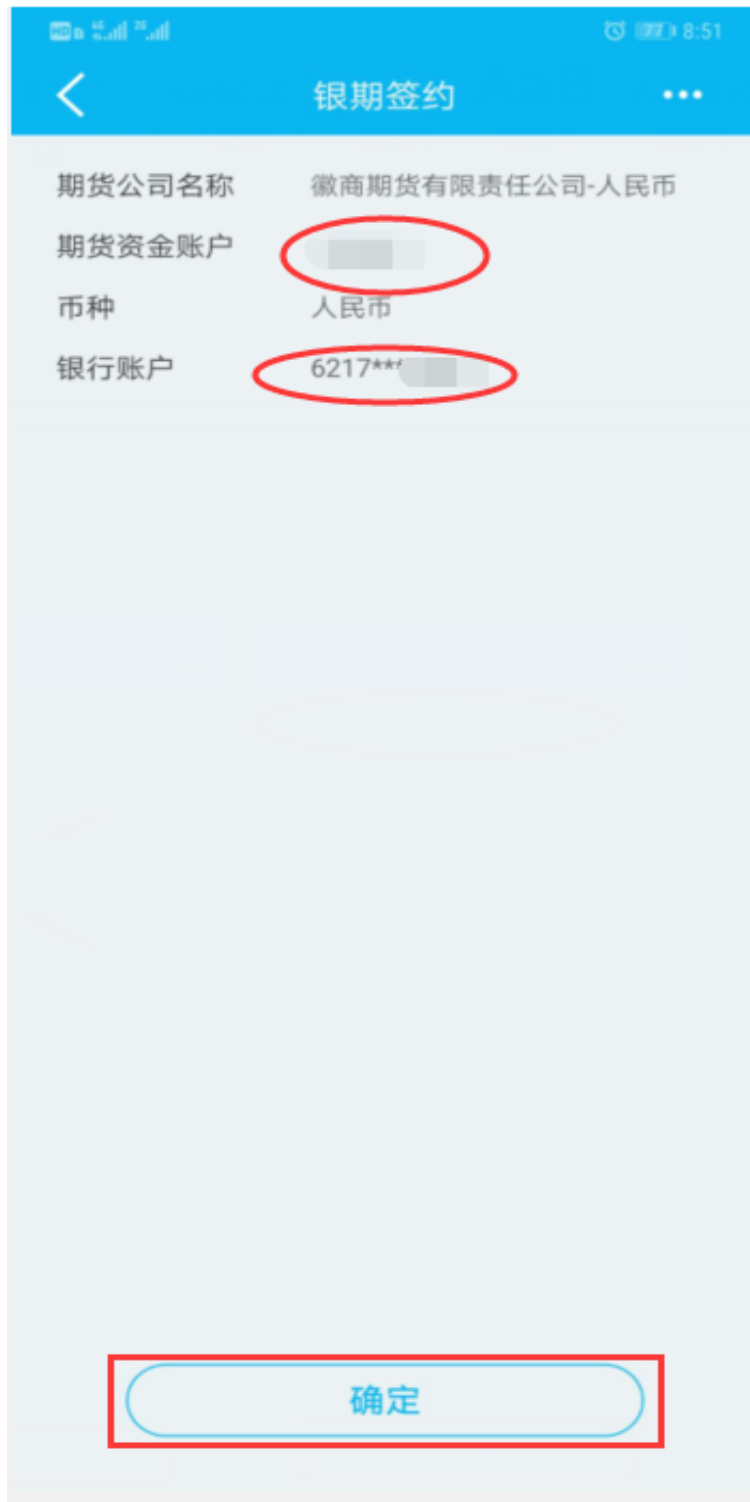


温
提

器
示

因各家银行银期界面与系统不断更新，相关截图仅供参考，具体操作以银行端为准。

确认相关信息，点击确认即关联成功。



温
提

器
示

因各家银行银期界面与系统不断更新，相关截图仅供参考，具体操作以银行端为准。

如下显示，则签约成功



温
提

器
示

因各家银行银期界面与系统不断更新，相关截图仅供参考，具体操作以银行端为准。