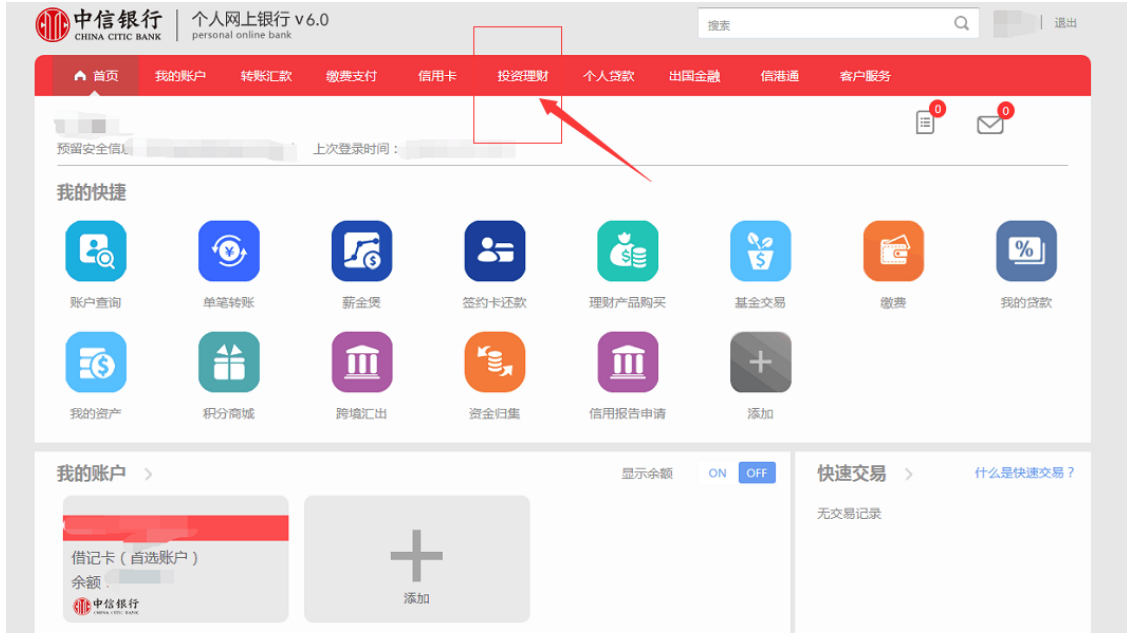


## 中信银行网银银期签约流程

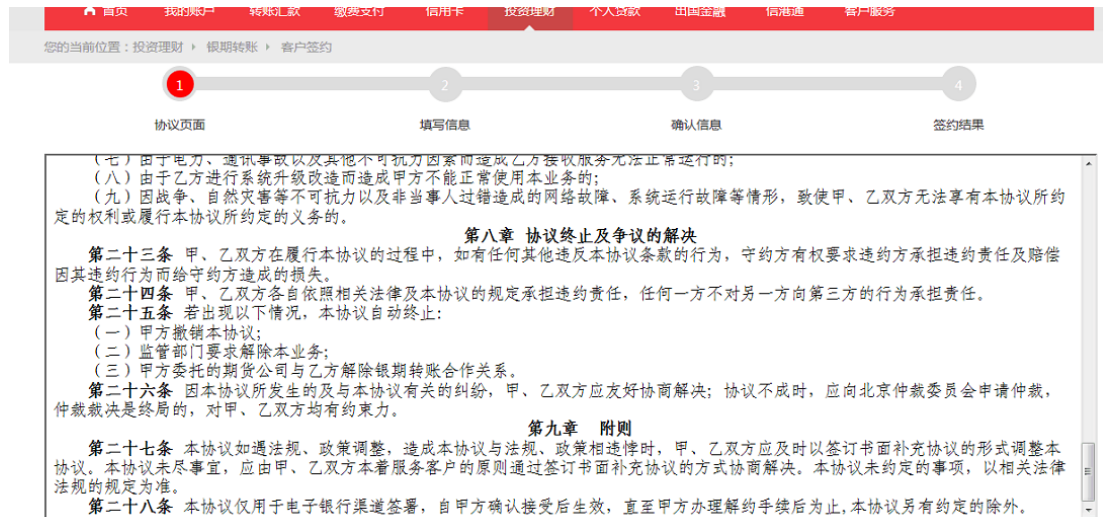
1、登录中信银行网银，在“投资理财”中选择“客户签约”。



温  
提

因各家银行银期界面与系统不断更新，相关截图仅供参考，具体操作以银行端为准。

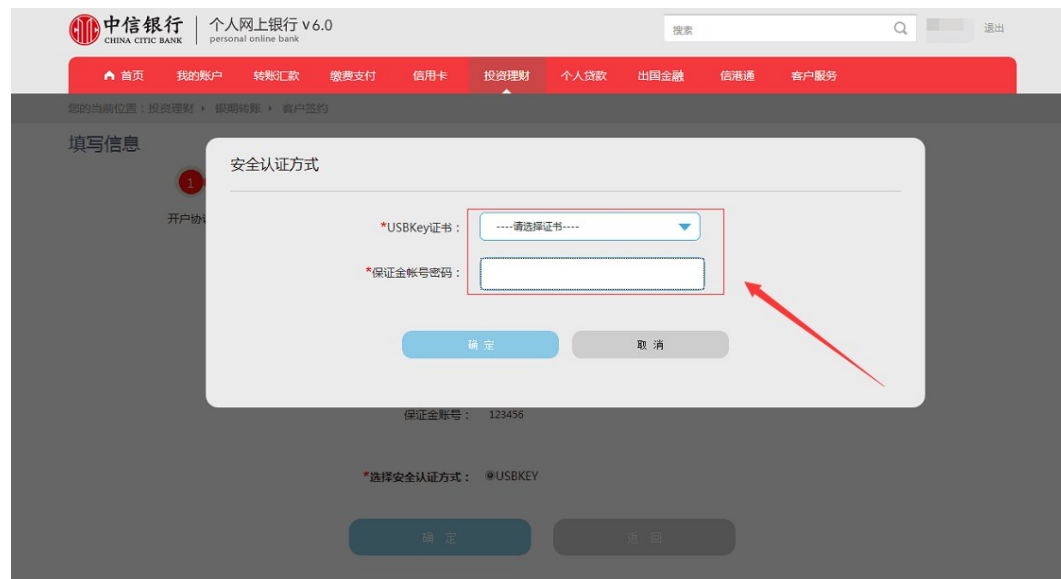
2、勾选“本人已阅读”，点击“同意”。



温  
提

因各家银行银期界面与系统不断更新，相关截图仅供参考，具体操作以银行端为准。

3、核实所签约的银行卡号，选择我司“徽商期货”，并填写我司期货账户的资金账号，点击确认，之后选择 USBkey 的认证书以及我司期货账户的资金密码。



### 中信银行手机银行暂不支持银期签约

温  
提

因各家银行银期界面与系统不断更新，相关截图仅供参考，具体操作以银行端为准。

温  
提

警  
示

因各家银行银期界面与系统不断更新，相关截图仅供参考，具体操作以银行端为准。